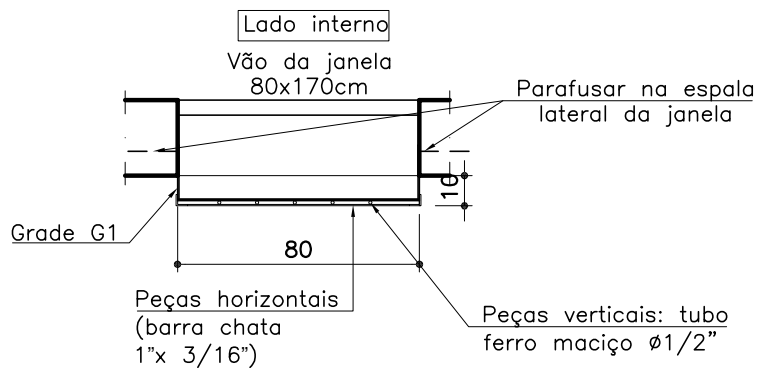
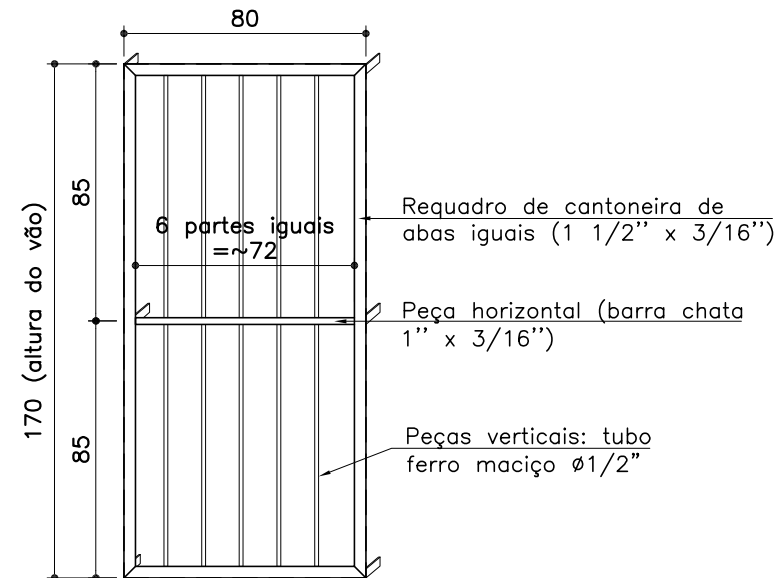


GRADE G1 – 80x170cm

– QUANTIDADE: 1 unidade  
LOCAL: SALA DO TÉCNICO DE AR CONDICIONADO (1º PVT0)



**PLANTA GRADE G1**  
ESCALA 1:25



**ELEVAÇÃO GRADE G1**  
ESCALA 1:25

\* ESTE DETALHE SEGUE AS DESCRIÇÕES DO CADERNO DE ESPECIFICAÇÕES – CONSULTAR.

- O espaçamento máximo entre as peças verticais deverá ser de 15cm;
- As grades deverão ser parafusadas nas espalas laterais das janelas, no lado externo do vão;
- As peças verticais deverão ser soldadas nas peças horizontais intermediárias e nos requadros.
- PINTURA esmalte sintético brilhante cinza claro.

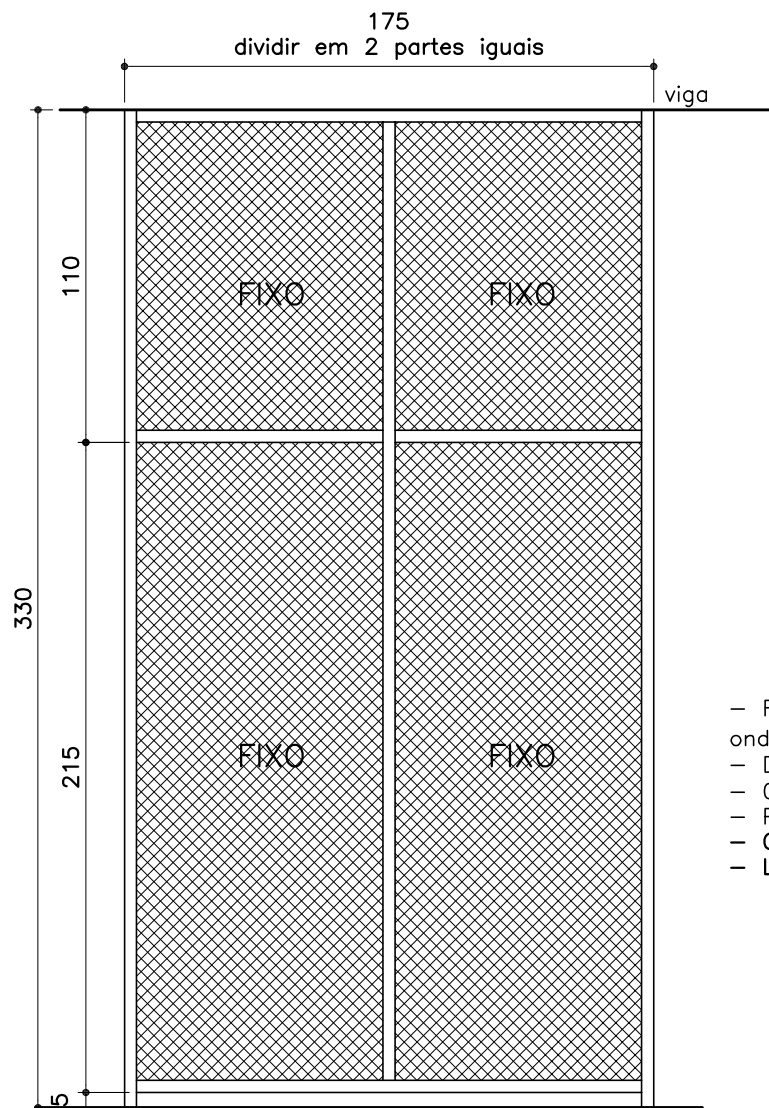
**OBSERVAÇÕES:**

- Todos os materiais utilizados nas grades deverão ser isentos de falhas de laminação e defeitos de fabricação. Os tubos e as barras de ferro utilizados na fabricação das grades serão isentos de empenamentos, defeitos de superfície e diferenças de espessura. As dimensões deverão atender as exigências de resistência pertinente ao uso, bem como aos requisitos estéticos;
- As grades de ferro deverão ser entregues com fundo preparador anticorrosivo (tipo zarcão). A instalação deverá obedecer ao alinhamento, prumo, esquadro e nivelamento indicado no projeto;
- As grades deverão ser pintadas com esmalte sintético brilhante cor cinza claro;
- Qualquer modificação ou impedimento na execução/instalação das grades deverá ser comunicado à fiscalização;

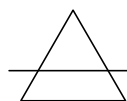
OBS.: CONFERIR MEDIDAS NO LOCAL.

PROMOTORIAS DE JUSTIÇA DE IPATINGA – MG			
DETALHAMENTO DE ACESSÓRIOS DE FERRO			
DETALHE:	G1	REVISÃO	00
CONTEÚDO:	Elevações e Especificações	DATA:	02/04/25
DESENHO:	Karina Santos	FOLHA:	01/04





- FECHAMENTO em requadro de metalon 4x2cm e vãos com tela quadrangular ondulada malha 1.1/2" fio 12
- DIMENSÃO: 175x330cm
- 02 folhas fixas, 2 bandeiras superiores fixas
- PINTURA esmalte sintético brilhante cinza claro brilhante
- QUANTIDADE: 01
- LOCAL: SUBSOLO : reservatório inferior



**ELEVAÇÃO GRADE G2**

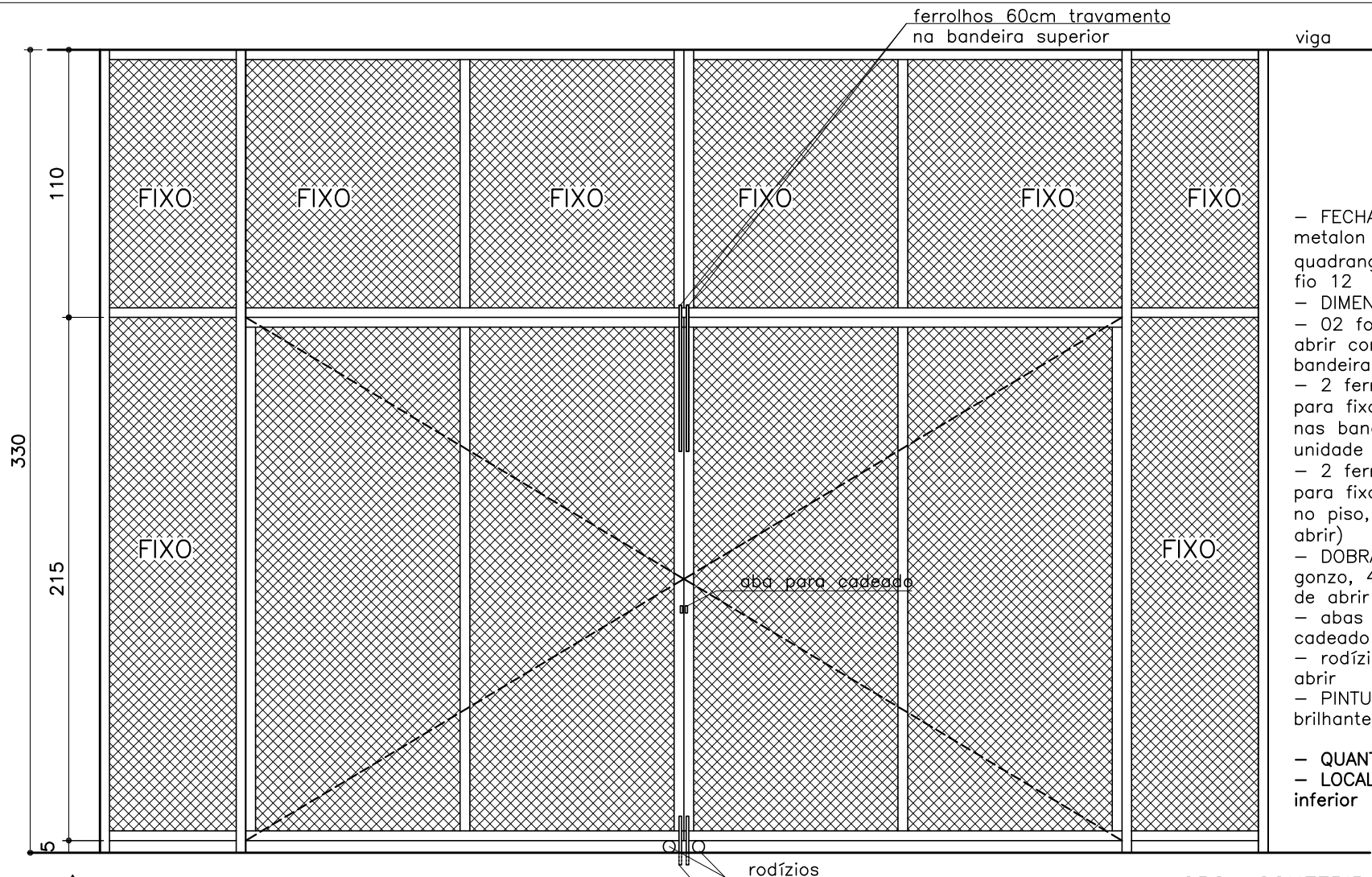
ESCALA 1:25

OBS.: CONFERIR MEDIDAS NO LOCAL.

## PROMOTORIAS DE JUSTIÇA DE IPATINGA – MG

### DETALHAMENTO DE ACESSÓRIOS DE FERRO

DETALHE:	G2	REVISÃO 00
CONTEÚDO:	Elevações e Especificações	DATA: 02/04/25
DESENHO:	Karina Santos	FOLHA: 03/04



### ELEVAÇÃO GRADE G3

ESCALA 1:25

- FECHAMENTO em requadro de metalon 4x2cm e vãos com tela quadrangular ondulada malha 1.2" fio 12
- DIMENSÃO: 480x330cm
- 02 folhas fixas, 2 folhas de abrir com rodízios inferiores e 6 bandeiras superiores fixas
- 2 ferrolhos trinco jumbo 60cm para fixação superior (travamento nas bandeiras superiores, uma unidade por folha de abrir);
- 2 ferrolhos trinco jumbo 20cm para fixação inferior (travamento no piso, uma unidade por folha de abrir)
- DOBRADIÇAS de ferro, tipo gonzo, 4 unidades em cada folha de abrir
- abas para fechamento com cadeado
- rodízios inferiores nas folhas de abrir
- PINTURA esmalte sintético brilhante cinza claro brilhante
- QUANTIDADE: 01
- LOCAL: SUBSOLO : reservatório inferior

OBS.: CONFERIR MEDIDAS NO LOCAL.

## PROMOTORIAS DE JUSTIÇA DE IPATINGA – MG

### DETALHAMENTO DE ACESSÓRIOS DE FERRO

DETALHE:	FECHAMENTO HALL DE ELEVADORES SUBSOLO	REVISÃO 00
CONTEÚDO:	Elevação A	DATA: 02/04/25
DESENHO:	Karina Santos	FOLHA: 04/04